

Центральный
научно-исследовательский институт
строительных конструкций имени В. А. Кучеренко
(ЦНИИСК им. В. А. Кучеренко) –
институт ОАО «НИЦ «Строительство»
109428, г. Москва, 2-я Институтская ул. 6
тел. (095) 171-26-50, 170-10-60
факсы 171-28-58, 170-10-23

№ 5-03 от 17.01.2012 г.

На № б/н

Генеральному директору
ООО «ДОКСАЛ-ПРОЕКТ»
Щиплецову В.В.
194156, г. Санкт-Петербург,
ул. Сердобольская, д. 2-в, лит. А, пом.
4-Н

Экспертное заключение

Лаборатория противопожарных исследований института, рассмотрев «Альбом технических решений. Навесная фасадная система с воздушным зазором «Doksal» DVF-11 для облицовки плитами из керамогранита с видимым креплением» (разработчик системы ООО «ДОКСАЛ-ПРОЕКТ», г. Санкт-Петербург, 2012 г.) и, учитывая результаты ранее проведенных ЛПИСИЭС ЦНИИСК огневых испытаний по ГОСТ 31251-2008 подобных навесных фасадных систем с облицовкой из керамогранитных плит, считает:

1. Проведение огневых испытаний по ГОСТ 31251-2008 «Стены наружные с внешней стороны. Метод испытаний на пожарную опасность» навесной фасадной с воздушным зазором системы «Doksal» DVF-11 с облицовкой из керамогранитных плит с видимым креплением не требуется.

2. Навесная фасадная система «Doksal» DVF-11 с облицовкой из керамогранитных плит с видимым креплением должна выполняться строго в соответствии с «Альбомом технических решений. Навесная фасадная система с воздушным зазором «Doksal» DVF-11 для облицовки плитами из керамогранита с видимым креплением» (разработчик системы ООО «ДОКСАЛ-ПРОЕКТ», г. Санкт-Петербург, 2012 г.) и с учётом следующих условий, требований и ограничений:

2.1. Все типы кронштейнов, удлинители кронштейнов, соединители, закладные, все виды направляющих каркаса системы должны изготавливаться из алюминиевых сплавов 6060 Т6 (Т5), 6063 Т6 (Т5), АД31Т1 (Т5) по ГОСТ 22233-2001.


Минимальная толщина стенки несущих кронштейнов в системе должна составлять не менее 2,5 мм, полки - 3 мм. Минимальная толщина стенок и полок направляющих должна составлять не менее 1,7 мм.

Допускается применение других алюминиевых сплавов для кронштейнов и вертикальных направляющих, термомеханические свойства и геометрические характеристики поперечных сечений элементов несущего каркаса которых не менее чем у вышеуказанных, при условии согласования марок сплавов с ФЦС.

Для изготовления элементов противопожарных коробов, устанавливаемых по периметру оконных (дверных) проёмов, противопожарных рассечек (см. п.2.8) следует применять листовую сталь толщиной не менее 0,5 мм. Марки сталей или их антикоррозионная защита должны согласовываться ФЦС.

2.1.1 Навесная фасадная система «Doksal» DVF-11 может применяться в четырех конструктивных решениях: «Econom», «Light», «Ultra» и «Hight». Применение этих серий определяется прочностными расчетами, механическими (прочностными) характеристиками материала стены и, соответственно, схемой крепления навесной фасадной системы к стене.

Серии «Econom», «Light», «Ultra» применяются при креплении кронштейнов к стене, в случае если прочностные характеристики материала стены позволяют (обеспечивают) необходимую прочность крепления кронштейнов системы. Эти серии предполагают применение толь-



ко вертикальных направляющих. Применение серий «Econom», «Light» или «Ultra» определяется прочностными расчетами.

В случае если прочностные характеристики материала междуэтажного заполнения (стены) не обеспечивают требуемую прочность крепления кронштейнов системы, либо по желанию заказчика, применяется серия «Night» или «Ultra», в которой крепление кронштейнов системы осуществляется только в междуэтажные перекрытия здания.

Серия «Night» и «Ultra» предполагает более широкую номенклатуру применяемых усиленных элементов системы, другие геометрические формы поперечного сечения направляющих (вертикальных и вспомогательных горизонтальных), а также размеры и толщину применяемых кронштейнов. Минимальная толщина вертикальных направляющих системы должна определяться расчетом, но не менее 2,2 мм.

2.2. На участках сопряжения стен фасада, образующих внутренние вертикальные углы здания 135° и менее (в том числе и с ограждениями балконов/лоджий) при наличии в одной из стен оконного проёма, расположенного на расстоянии 1,2 м и менее от внутреннего вертикального угла, на ширину от соответствующего вертикального откоса проёма до внутреннего угла и от внутреннего угла в направлении сопрягаемой стены на расстоянии 1,2 м и на высоту внутреннего угла здания или части высоты здания (на высоту не менее 2,4 м от верхнего откоса самого верхнего проема), для крепления элементов несущего каркаса между собой, должны применяться метизы из стали.

На остальных участках фасада допускается применение метизов из алюминиевых сплавов при условии согласования их использования ФЦС.

2.3. Крепление кронштейнов каркаса к строительному основанию должно осуществляться с помощью анкеров и/или анкерных дюбелей, имеющих «Техническое свидетельство» (далее по тексту «ТС») и допущенных ФЦС для применения в фасадных системах.


2.4. Над верхним откосом каждого оконного (дверного) проема в фасадной системе должна устанавливаться стальная пластина-перемычка из коррозионностойкой стали или стали с антикоррозионным покрытием, которая должна соединять смежные вертикальные направляющие каркаса. Ширина пластины-перемычки – не менее 150 мм, длина – не менее длины горизонтального откоса соответствующего проема и дополнительно не менее 0,3 м влево и вправо от него с креплением к направляющим, находящимся вне створа оконного проема, толщина – не менее 0,5 мм; крепление пластины-перемычки к направляющим каркаса должно осуществляться метизами из коррозионностойкой стали.

2.5. В качестве утеплителя в системе должны применяться негорючие (группа НГ по ГОСТ 30244-94) минераловатные плиты с волокном из каменного литья, имеющих ТС и допущенных для применения в фасадных системах. В системе допускается использование комбинации из негорючих минераловатных плит и негорючих плит из стекловолокна. В последнем случае стекловолокнистые плиты утеплителя устанавливаются на строительное основание и накрываются слоем из минераловатных негорючих плит толщиной не менее 40 мм. Кроме того, по периметру оконных (дверных) проёмов, непосредственно за стальными элементами облицовки противопожарного короба оконного (дверного) проема должны устанавливаться полосы из негорючей минераловатной плиты шириной не менее 150 мм и толщиной равной общей толщине утеплителя в системе.

Конкретные марки стекловолокнистых плит должны быть согласованы с ФЦС.

Крепление плит утеплителя к строительному основанию должно осуществляться с помощью дюбелей тарельчатого типа, в том числе пластмассовых, со стальным сердечником, имеющих ТС и допущенных для применения в фасадных системах.

2.6. Допускается устанавливать со стороны наружной поверхности утеплителей однослойные влаговетрозащитные мембраны из пленок «TYVEK House-Wrap», «TYVEK SOFT» производства фирмы «Du Pont Engineering Product S.A.» (Люксембург), «Фибротек РС-3 Проф» производства ООО «Лентекс» (Россия), «TEND KM-O» и «TEND® ER» (поставщик ООО «Парагон», Россия), «ТЕСТОТНЕН-Тор 2000», «ТЕСТОТНЕНFAS» производства фирмы «ТЕСТОТНЕН Vauprodukte GmbH» (Германия), а также «ИЗОЛТЕКС® НГ» и «ИЗОЛТЕКС® ФАС» про-



изводства ООО «Аяском» (Россия) с перехлестом смежных полотен пленки не более 100...150 мм, имеющих ТС и допущенных к применению в фасадных системах.

Использование других влаговетрозащитных мембран до проведения соответствующих огневых испытаний по ГОСТ 31251 в составе навесных фасадных систем не допускается.

Применение влаговетрозащитных мембран в сочетании с минераловатными плитами имеющими «кэшированную» внешнюю поверхность запрещается!

2.7. При установке в системах поверх утеплителя вышеуказанных влаговетрозащитных мембран в системе рекомендуется устанавливать стальные сплошные или перфорированные горизонтальные отсекки, перекрывающие воздушный зазор в системе, препятствующие (в случае возникновения пожара) распространению горения мембраны и предотвращающие выпадение горящих капель пленки из воздушного зазора системы. Отсекки должны выполняться из тонколистовой (толщиной не менее 0,5 мм) коррозионностойкой стали и/или стали с антикоррозионным покрытием; диаметр отверстий в отсекках – не более 5...6 мм, ширина перемычек между отверстиями – не менее 15 мм. Сопряжение всех возможных элементов отсекки и ее крепление – с помощью метизов из вышеуказанных сталей. Отсекка должна пересекать или вплотную примыкать к пленочной мембране; отсекки должны устанавливаться у открытых, обращенных вниз торцов системы, вдоль всей их длины, и дополнительно по всему периметру фасада через каждые 6 м (два этажа) по высоте здания; со стороны всех прочих открытых торцов системы, независимо от наличия в системе утеплителя и мембраны, должны устанавливаться перекрывающие эти торцы системы крышки или заглушки, накладки, козырьки и т.п., препятствующие возможному попаданию внутрь системы источников зажигания;

При применении в системе мембран из материала «TEND KM-O», «TEND®FR» и «ИЗОЛТЕКС®НГ» противопожарные отсекки не устанавливаются.

2.8. По периметру сопряжения навесной фасадной системы с оконными (дверными) проемами с целью предотвращения возможности проникновения огня во внутренний объем фасадной системы должны устанавливаться противопожарные короба обрамления оконных (дверных) проемов. Противопожарные короба могут изготавливаться как в виде единой конструкции заводской сборки, так и в виде составной конструкции, монтируемой непосредственной на фасаде из соответствующих элементов (панелей облицовки).

Элементы противопожарного короба оконных (дверных) проемов должны выполняться из листовой коррозионностойкой стали или стали с антикоррозионным покрытием толщиной не менее 0,5 мм (марки сталей должны согласовываться ФЦС); при этом элементы верхнего и боковых откосов короба должны иметь выступы-бортики с вылетом за лицевую поверхность облицовки основной плоскости фасада.

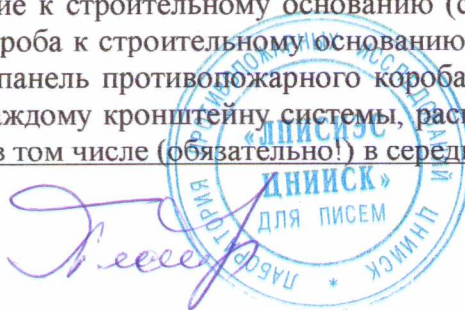
Высота/ширина поперечного сечения выступов элемента верхнего и боковых откосов – не менее 35 мм, вылет за плоскость фасада верхнего и боковых откосов (по отношению к наружной поверхности плит из керамического гранита) – не менее 30 мм.

Верхние и боковые панели противопожарного короба должны иметь отбортовку со стороны строительного основания. Высота отбортовки должна иметь размер, исключая возможность проникновения огня во внутренний объем системы, при этом часть отбортовки в пределах собственно стены должна иметь размер не менее 25 мм.

При применении составного противопожарного короба, его панели облицовки откосов проемов должны объединяться в единый короб с применением метизов из коррозионностойкой стали.

Для организации слива капельной влаги из внутреннего объема верхнего элемента короба допускается на его нижней поверхности предусматривать отверстия диаметром не более 8 мм, с шагом не менее 100 мм.

Короб должен иметь крепление к строительному основанию (стене) с помощью анкеров; шаг крепления верхней панели короба к строительному основанию (стене) не должен превышать 400 мм. Кроме того, верхняя панель противопожарного короба со стороны облицовки должны дополнительно крепиться к каждому кронштейну системы, расположенному непосредственно над верхним откосом проема, в том числе (обязательно!) в середине пролёта.



Допускается объединение верхней панели противопожарного короба со стальной пластиной-перемычкой, указанной в п.2.4 настоящего заключения, с креплением к вертикальным направляющим каркаса.

Крепление вышеуказанных стальных уголков к кронштейнам системы должно осуществляться стальными метизами.

Шаг крепления боковых откосов короба к строительному основанию (стене) - не менее 600 мм, при этом боковые (вертикальные) панели противопожарного короба должны дополнительно крепиться со стороны облицовки к вертикальным направляющим, расположенным вдоль вертикальных откосов оконных (дверных) проёмов с шагом не более 600 мм.

В качестве соединительных элементов между противопожарным коробом и анкером крепления к строительному основанию следует применять стальные уголки или стальные полосы толщиной не менее 1,0 мм.

Крепление элементов противопожарного короба к элементам оконных блоков не может рассматриваться как крепление к строительному основанию!

Во внутреннем объеме верхнего элемента короба должна быть установлена полоса из негорючей минераловатной плиты плотность не менее 80 кг/м³. Плита должна быть шириной не менее ширины проёма, высотой не менее 30 мм и глубиной равной глубине короба обрамления.

2.9. В качестве облицовки в системе могут использоваться по основной плоскости фасада плиты керамогранитные с размерами в плане не более 0,6 x 0,6 м и толщиной (8... 12)^{±0,5} мм производства фирм «GRANITI FIANDRE S.p.A.» (Италия), «Impronta Italgraniti Ceramiche S.p.A.» (Италия), «MIRAGE Granito Ceramito S.p.A.» (Италия), «LEONARDO S.p.A.» (Италия), «VENEZIA CEREMIC Co., Ltd» (КНР), «NANHAI CITY JINDO CERAMICS Co.Ltd.» (КНР), «GUANGDONG DONG-PENG CERAMIC Co., LTD» (КНР-Гонконг), «FOSHAN NANHAI HUATAO CERAMIC Co., LTD» (КНР), «Fiorano», «Nanhai Huiya Ceramics Co., LTD» (Китай), «ПИАСТРЕЛЛА» (Россия), «Керамин» (Белоруссия) и «ITALON» (ЗАО «Керамогранитный завод», г. Ступино Московской обл.) и «Hitom Ceramik» (КНР), а также керамогранитные плиты размером до 1200*600 мм (ширина * высота) производства фирм «NANHAI CITY JINDO CERAMICS Co. Ltd.» (КНР), «Hitom Ceramik» (КНР) и «Mirag Granito Ceramica» (Италия).

Допускается применение керамогранитных плит других фирм-производителей, прошедших огневые испытания по ГОСТ 31251-2003 в составе других навесных фасадных систем, имеющие ТС ФЦС и допущенные к применению в навесных фасадных системах с каркасом из алюминиевых сплавов!

2.10. Для крепления плит керамического гранита должны применяться кляммеры из нержавеющей стали, толщиной не менее 1,2 мм и с шириной зацепа кляммера не менее 10 мм.


2.10.1. Крепление керамогранитных плит размером 600*600 мм должно осуществляться следующим образом.

Начиная с высоты 5м здания, в пределах участков фасада здания:

- над оконными проемами на высоту не менее 1,2 м, считая от верхней грани верхнего элемента стального обрамления оконного проема и на ширину, равную ширине оконного проема и дополнительно по 0,3 м в каждую сторону от боковых откосов оконных (дверных) проёмов;

- на участках фасада, образующих внутренние вертикальные углы здания величиной 135° и менее (в том числе образованных стеной и остекление балконов и лоджий), в вертикальных створах шириной по 1,2 м в обе стороны от внутреннего угла здания, если в пределах или вплотную к внешней границе любого из них расположен проем(ы), (высота обоих этих створов – от уровня нижнего откоса нижнего проема в створе(ах) до уровня не менее 2,4 м над верхним откосом верхнего проема в створе (ах));

- на участках фасада с оконными проемами, принадлежащими одному помещению при расстоянии между ними 0,6 м и менее, шириной равной расстоянию между крайними (внешними) вертикальными откосами смежных оконных проёмов и дополнительно по 0,3 м в каждую сторону от этих откосов и высотой равной высоте оконных проёмов и дополнительно на высоту не менее 1,2 м,



крепление плиток облицовки размером не более 600*600 мм, должно выполняться следующим образом:

- «кляммеры» устанавливаются по всем четырем углам каждой из плиток, так чтобы угол фиксировался не менее чем одним прижимом;

- по середине длины вертикальных и горизонтальных торцов каждой из плиток, превышающих 0,35 м, дополнительно устанавливается не менее чем по одному «кляммеру» со сдвоенным прижимом; при высоте плитки менее 0,35 м установка промежуточных кляммеров не обязательна;

- на всех остальных участках фасада допускается не устанавливать дополнительные «кляммеры», обеспечивая крепление плиток облицовки только по углам или по расчёту. Кроме того, на этих же участках допускается применение кляммеров из алюминиевых сплавов («клипс») при условии их согласования ФЦС.

2.10.2. В системе допускается применение керамогранитных плит размером до 1200*600 мм (ширина * высота) следующих производителей: «NANHAI CITY JINDO CERAMICS Co. Ltd.» (КНР), «Hitom Ceramik» (КНР) и «Mirag Granito Ceramica» (Италия).

Крепление керамогранитных плит размером (800 - 1200)*600 мм должно осуществляться следующим способом.

Начиная с высоты 5м здания, в пределах участков фасада здания:

- над оконными проемами на высоту не менее 1,2 м, считая от верхней грани верхнего элемента стального обрамления оконного проема и на ширину, равную ширине оконного проема и дополнительно по 0,3 м в каждую сторону от боковых откосов оконных (дверных) проёмов;

- на участках фасада, образующих внутренние вертикальные углы здания величиной 135° и менее (в том числе образованных стеной и остекление балконов и лоджий), в вертикальных створах шириной по 1,2 м в обе стороны от внутреннего угла здания, если в пределах или вплотную к внешней границе любого из них расположен проем(ы), (высота обоих этих створов – от уровня нижнего откоса нижнего проема в створе(ах) до уровня не менее 2,4 м над верхним откосом верхнего проема в створе (ах));

- на участках фасада с оконными проемами, принадлежащими одному помещению при расстоянии между ними 0,6 м и менее, шириной равной расстоянию между крайними (внешними) вертикальными откосами смежных оконных проёмов и дополнительно по 0,3 м в каждую сторону от этих откосов и высотой равной высоте оконных проёмов и дополнительно на высоту не менее 1,8 м, крепление плит облицовки должно выполняться следующим образом:

- «кляммеры» устанавливаются по всем четырем углам каждой из плит, так чтобы угол фиксировался не менее чем одним прижимом;


- для плитки с длиной горизонтальных граней более 0,75 м (но не более 1,2 м; см. выше) по середине их длины следует дополнительно устанавливать еще по одному «кляммеру»;

- по середине высоты вертикальных и длины горизонтальных торцов каждой из плит дополнительно устанавливается не менее чем по одному «кляммеру» со сдвоенным прижимом; при высоте плитки менее 0,35 м установка промежуточных кляммеров на вертикальных гранях плит не обязательна;

- на всех остальных участках фасада допускается не устанавливать дополнительные «кляммеры», обеспечивая крепление плиток облицовки только по углам или по расчёту. Кроме того, на этих же участках допускается применение кляммеров из алюминиевых сплавов («клипс») при условии их согласования ФЦС.

2.10.3. Применение керамогранитных плит, указанных в 2.10.2, с вертикальной ориентацией наибольшего размера плиты не допускается до проведения огневых испытаний (в настоящее время отсутствуют).

2.11. Воздушный зазор между наружной поверхностью утеплителя и внутренней поверхностью облицовки не должен быть менее 40 мм и превышать 150 мм; при этом должен быть обеспечен воздушный зазор не менее 20 мм между наружной поверхностью утеплителя и вертикальной направляющей.



2.12. В системе допускается выполнять облицовку откосов оконных (дверных) проемов из вышеуказанных керамогранитных плит поверх указанных выше стальных противопожарных коробов. Крепление плит облицовки к элементам противопожарного короба должно осуществляться с помощью вышеуказанных стальных кляммеров на заклепках из коррозионно-стойких сталей. При этом, со стороны каждой ориентированной поперек откосов грани плитки следует устанавливать не менее 2-х кляммеров; со стороны ориентированных вдоль откосов граней плитки следует устанавливать кляммеры с двойным зацепом. Общим требованием при расстановке кляммеров является условие, что масса условных прямоугольных сегментов плитки между ее углом и ближайшем кляммером, между смежными кляммерами по длине/высоте плитки должна быть менее 1 кг.

2.13. При варианте исполнения фасадной системы «Doksal» DVF-11 без утеплителя следует предусматривать локальную теплоизоляцию несущих и опорных кронштейнов каркаса системы на участках над проемами и по обеим боковым сторонам от проемов; высота участков над проемами – не менее 1,2 м от верхнего откоса проема, ширина равна ширине проема и дополнительно не менее, чем по 0,3 м влево и вправо; высота участков вдоль боковых откосов проемов равна высоте соответствующего проема, ширина – не менее 0,3 м, считая от соответствующего бокового откоса проема; теплоизоляция кронштейнов должна осуществляться полосой/сегментами из вышеуказанных минераловатных плит; у кронштейнов должна полностью защищаться опорная полка и не менее нижних 2/3 высоты «юстирующей» полки; толщина теплоизоляции «юстирующих» полок кронштейнов должна быть не менее 0,1 м со стороны каждой их грани; теплоизоляция опорных (примыкающих к строительному основанию) полок кронштейнов должна осуществляться полосой/сегментом из минераловатных плит толщиной не менее 0,05 м по всей площади полки, с припуском не менее 0,02 м за пределы каждого из ее торцов.

В пределах лоджий вышеуказанная локальная теплоизоляция не требуется.

При применении в системе для крепления кронштейнов стальных распорных анкеров (дюбель и распорный элемент из стали) локальную теплоизоляцию опорных полок кронштейнов допускается не выполнять.

2.14. По периметру сопряжения навесной фасадной системы «Doksal» DVF-11с облицовкой керамогранитными плитами с другими системами утепления (штукатурными или навесными), или наружными ненесущими навесными стенами со светопрозрачными элементами (в том числе с витражными системами) их следует разделять по границе контакта полосами из негорючих (НГ по ГОСТ 30244) минераловатных плит шириной не менее 150 мм и толщиной равной большей из толщин сопрягаемых систем.

3. При выполнении требований и условий, приведенных в п. 2 настоящего экспертного заключения, класс пожарной опасности навесной фасадной системы «Doksal» DVF-11с облицовкой из керамогранитных плит размером до 1200*600 мм (ширина*высота) по ГОСТ 31251-2008 «Стены наружные с внешней стороны. Метод испытаний на пожарную опасность» соответствует К0.

В соответствии с табл. 5* СНиП 21-01-97* «Пожарная безопасность зданий и сооружений» область применения вышеуказанной навесной фасадной системы являются здания и сооружения всех степеней огнестойкости, всех классов функциональной и конструктивной пожарной опасности.

4. Наибольшая высота применения вышеуказанной системы для зданий различного функционального назначения, класса конструктивной пожарной опасности и в зависимости от её класса пожарной опасности устанавливается следующими нормативными документами:

- Федеральный закон №123-ФЗ «Технический регламент о требованиях пожарной безопасности»;

- СНиП 21-01-97* «Пожарная безопасность зданий и сооружений»;

- СНиП 31-06-2009 «Общественные здания и сооружения»;

- СНиП 31-05-2003 «Общественные здания административного назначения»;

- СНиП 2.09.04.87* «Административные и бытовые здания»;



- СНиП 31-01-2003 «Здания жилые многоквартирные»;
- СНиП 31-02-2001 «Дома жилые одноквартирные»;
- СНиП 31-03-2001 «Производственные здания»;
- СНиП 31-04-2001 «Складские здания».

5. Вышеуказанные класс пожарной опасности и область применения рассматриваемой системы действительны для зданий соответствующих требованиям п.1.3 ГОСТ 31251-2008, а именно:

- расстояние между верхом оконного проема и подоконником оконного проема вышележащего этажа должно составлять не менее 1,2 м;
- величина пожарной нагрузки в помещениях с проемами не должна превышать 700 МДж/м² (приблизительно 50 кг/м² древесины);
- «условная продолжительность» пожара не должна превышать 30 минут;
- высотность (этажность) самих зданий не превышает установленную действующими

СНиП;

- соответствовать требованиям действующих СНиП в части обеспечения безопасности людей при пожаре;
- наружные стены должны быть выполнены с внешней стороны на толщину не менее 60 мм из кирпича, бетона, железобетона и других подобных негорючих материалов плотностью не менее 600 кг/м³, с плотной (без «пустошовки») заделкой негорючими материалами стыков (швов) между конструкциями и/или элементами конструкций наружных стен.
- если прочностные характеристики материала междуэтажного заполнения (стены) не обеспечивают требуемую прочность крепления кронштейнов системы, например, плотностью менее 600 кг/м³ применяется серия «Night» или «Ultra», в которой крепление кронштейнов системы осуществляется только в междуэтажные перекрытия здания.

6. При применении навесной фасадной системы «Doksal» DVF-11 с облицовкой из керамогранитных плит должны выполняться следующие дополнительные строительные мероприятия:

- над выходами из здания должны быть сооружены защитные навесы (козырьки) из негорючих материалов с вылетом от фасада не менее 2 м и шириной равной ширине эвакуационного выхода и дополнительно по 0,5 м в каждую сторону от соответствующего вертикального откоса выхода;
- над открытыми выносными балконами, над которыми отсутствуют выше расположенные балконы, следует выполнять защитные навесы (козырьки) из негорючих материалов на всю ширину и длину соответствующего балкона, за исключением балконов самого верхнего этажа;
- при наличии в здании участков с разновысокой кровлей, она должна выполняться по всему контуру сопряжения с примыкающей к ней сверху фасадной системой как «эксплуатируемая» кровля в соответствии с п.2.11 СНиП II-26-76 «Кровли» шириной не менее 3 м.

7. Требования, изложенные в п.2 и 3, не распространяются (не обязательны для исполнения) при применении навесной фасадной системы «Doksal» DVF-11 с облицовкой из керамогранитных плит на зданиях V степени огнестойкости и зданиях класса конструктивной пожарной опасности С3 по СНиП 21-01-97*. В этом случае класс пожарной опасности системы будет соответствовать **К3**.

8. Решение о возможности применения данных фасадных систем с позиций обеспечения пожарной безопасности на наружных стенах (участках стен) в зданиях, в которых не соблюдаются требования п.5 настоящего заключения, и/или здания характеризуются сложными архитектурными формами (наличие выступающих/западающих участков фасада, смежные с проемами внутренние углы и др.), принимается в установленном порядке, при представлении прошедшего экспертизу в ЛПСИЭС ЦНИИСК им. В.А.Кучеренко проекта привязки системы к конкретному объекту.



9. Отступления от представленных в вышеуказанном «Альбоме...» технических решений, возможность замены предусмотренных в системе материалов и изделий на другие, согласовываются ФЦС.

10. При производстве на фасаде огневых работ (в том числе сварочных) следует соблюдать требования ППБ 01-03 (см. пп. 587,589,591 и др.), при этом следует в обязательном порядке изолировать негорючими материалами (группа горючести НГ по ГОСТ 30244) все открытые участки, в т.ч. воздушный зазор, монтируемого навесного фасада с целью исключения попадания во внутренний объем открытого огня или расплавленных (раскаленных) продуктов огневых работ.

11. Подразделения ГПС МЧС России, на подведомственной территории которых возводятся и эксплуатируются здания с навесной фасадной системы «Doksal» DVF-11 с облицовкой из керамогранитных плит, должны быть проинформированы Застройщиком о вероятности обрушения при пожаре единичных фрагментов облицовочной плитки массой более 1 кг в зоне пожара при воздействии на неё воды тушения.

12. Настоящее экспертное заключение должно быть внесено в «Альбом технических решений навесной фасадной системы «Doksal» DVF-11 с облицовкой из керамогранитных плит в специальный раздел: «Пожарно-технические свойства, область применения и особые требования при применении навесной фасадной системы «Doksal» DVF-11 с облицовкой керамогранитными плитами размером до 1200*600 мм с позиций обеспечения пожарной безопасности».

Настоящее экспертное заключение устанавливает требования к вышеуказанной навесной фасадной системе только с позиций обеспечения пожарной безопасности.

Обеспечение надёжной и безопасной эксплуатации этой системы в обычных (не аварийных) условиях предметом настоящего экспертного заключения не является и должно быть подтверждено «Техническим свидетельством» ФЦС.

Заведующий
Лабораторией противопожарных исследований
ЦНИИСК им. В.А. Кучеренко

Тел. (499)-174-78-90



А. В. Пестрицкий

Настоящее заключение действительно только при подписи и печати на каждой странице

Настоящее заключение действительно до 18.01.2015 г.

Конец текста экспертного заключения